

FEATHERWEIGHT PRO™
1703 SERIES



INSTRUÇÕES DE SEGURANÇA IMPORTANTES

LEIA TODAS AS INSTRUÇÕES ANTES DE UTILIZAR O ASPIRADOR.

Quando utiliza um aparelho elétrico deve tomar precauções básicas, incluindo as seguintes:

⚠️ ADVERTÊNCIA

PARA REDUZIR O RISCO DE INCÊNDIO, CHOQUE ELÉTRICO OU LESÃO:

- » Este aparelho pode ser utilizado por crianças a partir dos 8 anos de idade e por pessoas com capacidades físicas, sensoriais ou mentais reduzidas ou com falta de experiência e conhecimento, caso sejam supervisionadas ou instruídas em relação ao uso do aparelho de modo seguro e compreendam os perigos envolvidos. As crianças não devem brincar com o aparelho. A limpeza e a manutenção a cargo do utilizador não devem ser executadas por crianças sem supervisão.
- » Não utilize no exterior ou em superfícies molhadas.
- » Não permita que seja utilizado como um brinquedo.
- » É necessária uma atenção redobrada quando o aparelho é utilizado por ou perto de crianças.
- » Não utilize o aparelho para outro fim que não esteja descrito no Manual do utilizador.
- » Utilize apenas os acessórios recomendados do fabricante.
- » Não utilize com um cabo ou ficha danificados.
- » Caso o aparelho não esteja a funcionar como esperado, tenha caído, tenha sido danificado, tenha sido deixado no exterior ou tenha estado em contacto com água, solicite a sua reparação junto de um centro de reparação autorizado.
- » Não puxe nem transporte o aparelho pelo cabo, não utilize o cabo como uma pega, não feche portas no cabo, nem puxe o cabo em extremidades ou cantos afiados. Não passe o aparelho por cima do cabo. Mantenha o cabo afastado de superfícies aquecidas.
- » Não desligue o aparelho puxando pelo cabo. Para remover a ficha da tomada, segure a tomada, não o cabo.
- » Não manuseie a ficha com as mãos molhadas.
- » Não coloque objetos na abertura.
- » Não utilize o aparelho com as aberturas bloqueadas.
- » Mantenha as aberturas sem poeiras, cotão, cabelos e qualquer objeto que possa reduzir o fluxo de ar.
- » Mantenha o cabelo, a roupa solta, os dedos e todas as partes do corpo afastados de aberturas e de peças em movimento.
- » Tenha cuidados acrescidos quando estiver a limpar escadas.
- » Não utilize o aparelho para limpar materiais inflamáveis (benzina, gasolina, querosene, etc.) nem o utilize na presença de líquidos ou vapores explosivos.
- » Desligue sempre o aparelho antes de retirar a ficha da tomada.
- » Não utilize o aparelho para limpar material tóxico (líxivia de cloro, amónia, desentupidores, etc.).
- » Não utilize o aspirador num espaço fechado com vapores provenientes de tinta de base de óleo, com diluente de tinta, com algumas substâncias de tratamento contra as traças, com pó inflamável ou com outros vapores tóxicos ou explosivos.
- » Não utilize o aparelho para limpar objetos duros ou afiados tais como vidro, pregos, parafusos, moedas, etc.
- » Não utilize o aparelho para limpar objetos em chamas ou com fumo tais como cigarros, fósforos ou cinzas quentes.

- » Não utilize o aparelho sem o copo de resíduos ou os filtros colocados.
- » Utilize apenas em superfícies secas e em interiores.
- » Mantenha o aparelho numa superfície nivelada.
- » Não mergulhe em água ou em líquidos.
- » Se o cabo de alimentação for danificado deve ser substituído pelo fabricante, pelo técnico de reparação ou por pessoas com qualificação equivalente, de modo a evitar perigos.
- » O aparelho está equipado com uma ficha BS 1363 com fio não substituível que não deve ser utilizada a não ser que seja colocado um fusível de 13 amperes (aprovado pela ASTA para a ficha BS 1362) no portador da ficha. Pode solicitar peças sobresselentes ao seu fornecedor BISSELL. Se, por qualquer razão, a ficha for cortada, deve ser eliminada, uma vez que constitui perigo de choque elétrico caso seja introduzida numa tomada elétrica.

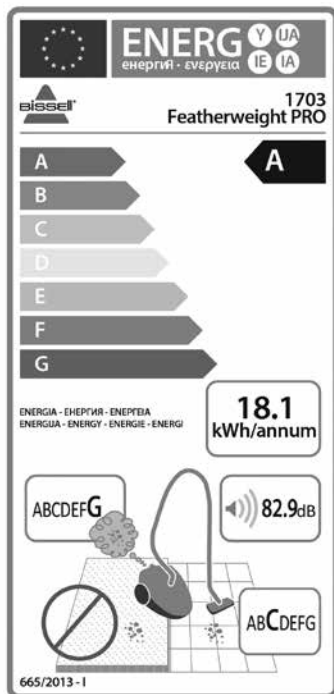
GUARDE ESTAS INSTRUÇÕES

O APARELHO APENAS DEVE TRABALHAR NUMA FONTE DE ALIMENTAÇÃO DE 220-240 V C.A. 50/60 HZ.

Este modelo é apenas para uso doméstico.

Este aspirador não foi concebido para ser utilizado em carpetes com o adaptador bucal de pavimentos rígidos.

As classificações são calculadas com base nos testes de acordo com a norma EN 60312-1, como indicado na Diretiva 2009/125/CE do Parlamento Europeu.



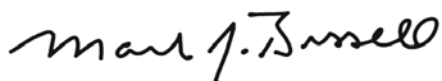
Obrigado por comprar um aspirador da BISSELL

Ficamos muito felizes por ter escolhido aspirador da BISSELL. Aplicámos todos os nossos conhecimentos sobre a limpeza de pavimentos na concepção e na construção deste sistema de limpeza doméstica completo e de alta tecnologia.

O aspirador da BISSELL foi perfeitamente concebido, mas ainda lhe oferecemos uma garantia limitada de um ano. Além disso, também disponibilizamos a ajuda dedicada e informada do departamento de Apoio ao cliente, pelo que, sempre que tiver algum problema, receberá assistência rápida e atenciosa.




O meu bisavô foi o inventor do aspirador em 1876. Na atualidade, a BISSELL é líder global na concepção, manufatura e reparação de produtos de limpeza doméstica de alta qualidade, como é o caso do aspirador da BISSELL.

Mais uma vez, a BISSELL e todos os seus colaboradores agradecem a sua preferência.



Mark J. Bissell
Presidente e CEO

Instruções de segurança	80
Vista do produto	82
Operações	82
Manutenção e cuidado	83
Resolução de problemas	83
Garantia	84
Apoio ao cliente	84

	ADVERTÊNCIA	É NECESSÁRIA UMA AÇÃO OU PRESTAR ATENÇÃO NESTA ÁREA DE MODO A REDUZIR O RISCO DE CHOQUE ELÉTRICO, INCÊNDIO OU LESÃO
	MANUAL	LEIA O MANUAL DO UTILIZADOR PARA OBTER INSTRUÇÕES DE SEGURANÇA E DE UTILIZAÇÃO COMPLETAS
	REEE	NÃO ELIMINE O APARELHO JUNTAMENTE COM OS RESÍDUOS DOMÉSTICOS NO FIM DA SUA VIDA ÚTIL. AO INVÉS, DEPOSITE-OS NUM PONTO DE RECOLHA OFICIAL PARA RECICLAGEM. AO FAZÊ-LO, AJUDARÁ A PRESERVAR O AMBIENTE.

Vista do produto

- 1 Pega
- 2 Tubo de extensão
- 3 Presilha de bloqueio
- 4 Cabo de alimentação
- 5 Pega do aspirador manual
- 6 Interruptor de alimentação
- 7 Botão de descaixe do copo de resíduos
- 8 Adaptador bucal de pavimento
- 9 Boquilha



ADVERTÊNCIA

As películas de plástico podem ser perigosas. Para evitar o risco de asfixia, manter fora do alcance de bebés e crianças.

ADVERTÊNCIA

Não ligue o aspirador até que esteja familiarizado(a) com todas as instruções e todos os procedimentos de utilização.

ADVERTÊNCIA

Para reduzir o risco de choque elétrico, desligue o interruptor de alimentação e a ficha da tomada elétrica antes da manutenção ou resolução de problemas.

PT Operações

Como utilizar o Aspirador FeatherWeight da BISSELL

O nosso aspirador FeatherWeight pode ser utilizado de três formas.

1-2. Como aspirador de pavimentos ou multifunções: abra a trava de bloqueio da pega do aspirador manual, introduza o tubo de extensão e feche a trava de bloqueio para prender a pega. O adaptador bucal de pavimento ou a boquilha podem ser introduzidos na abertura do aspirador manual para uma limpeza versátil.

3) Como um aspirador manual: abra a trava de bloqueio da pega do aspirador manual e retire o tubo de extensão.



Manutenção e cuidado

Esvaziar o recipiente de sujidade



ADVERTÊNCIA

Para reduzir o risco de choque elétrico, desligue o interruptor de alimentação e a ficha da tomada elétrica antes da manutenção ou resolução de problemas.

Limpar o filtro

Para um melhor desempenho, limpe o filtro após cada utilização.

NOTA: o filtro é lavável e não pode ser removido da estrutura. O filtro deve estar completamente seco antes de voltar a ser utilizado ou colocado no aspirador.

ADVERTÊNCIA

Não utilize a máquina de limpeza com os filtros húmidos, molhados ou sem filtros colocados.



Resolução de problemas

ADVERTÊNCIA

Para reduzir o risco de choque elétrico, desligue o interruptor de alimentação e a ficha da tomada elétrica antes da manutenção ou resolução de problemas.

Problema	Causas possíveis	Soluções
O aspirador não funciona	O cabo de alimentação não está devidamente ligado à tomada	Verifique a tomada elétrica
O aspirador não aspira devidamente	Filtro obstruído ou molhado	Siga as instruções de limpeza do filtro
	Recipiente de sujidade obstruído	Siga as instruções para esvaziar o recipiente de sujidade
Sai pó dos ventiladores de ar	A estrutura do filtro não está devidamente encaixada no recipiente de sujidade	Encaixe a estrutura do filtro

Garantia do consumidor

Esta Garantia aplica-se apenas fora dos E.U.A. e do Canadá. Esta Garantia é fornecida pela BISSELL International Trading Company BV ("BISSELL").

Esta Garantia é fornecida pela BISSELL. Esta Garantia confere direitos específicos. Esta Garantia confere benefícios adicionais em relação aos direitos ao abrigo da lei. Além desses direitos, existem outros direitos que a lei reconhece que variam de país para país. Pode informar-se sobre os seus direitos jurídicos e recursos jurídicos entrando em contacto com o serviço de aconselhamento local ao consumidor. Nada nesta Garantia substitui ou diminui quaisquer direitos ou recursos jurídicos ao seu dispor. Entre em contacto com o Apoio ao cliente da BISSELL ou com o seu distribuidor local se precisar de esclarecimentos adicionais em relação a esta Garantia ou se tiver questões em relação ao que esta pode cobrir.

Esta Garantia é fornecida ao comprador original do produto novo e não é transferível. Tem de apresentar prova da data de compra para poder reclamar esta Garantia.

Garantia limitada de um ano

Sujeita às "EXCEÇÕES E EXCLUSÕES" abaixo identificadas, a BISSELL, durante um ano desde a data de compra pelo comprador original, repara ou substitui (com componentes ou produtos novos ou refabricados), à escolha da BISSELL, gratuitamente, quaisquer peças ou produtos defeituosos ou com avaria.

A BISSELL recomenda que guarde a embalagem original e a prova da data de compra durante o período de Garantia, caso surja a necessidade, dentro desse mesmo período, de reclamar a Garantia. Guardar a embalagem original ajuda em termos de reempacotamento e transporte mas não é uma condição da Garantia.

Se o seu produto for substituído pela BISSELL recorrendo a esta Garantia, o novo item beneficia do restante prazo desta Garantia (calculado a partir da data de compra original). O período desta Garantia não é prolongado, independentemente de o produto ser ou não reparado ou substituído.

*EXCEÇÕES E EXCLUSÕES DOS TERMOS DA GARANTIA

Esta Garantia aplica-se a produtos utilizados para uso doméstico pessoal e não para fins comerciais ou para aluguer. Os componentes consumíveis, tais como os filtros, correias e as almofadas, que têm de ser substituídos ou sujeitos a manutenção periódica pelo utilizador, não estão cobertos por esta Garantia.

Esta Garantia não se aplica a qualquer defeito proveniente de desgaste natural. Os danos ou as avarias causados pelo utilizador ou por terceiros, seja como resultado de acidente, negligência, uso abusivo, negligente ou qualquer outro uso que não esteja em conformidade com o Manual de utilização não são cobertos por esta Garantia.

Uma reparação (ou tentativa de reparação) não autorizada anula esta Garantia, independentemente de terem sido causados ou não danos por essa reparação/tentativa.

Remover ou adulterar a Etiqueta de classificação do produto que se encontra no produto ou torná-la ilegível anula esta Garantia.

COM A EXCEÇÃO DO QUE É INDICADO ABAIXO, A BISSELL E OS SEUS DISTRIBUIDORES NÃO SÃO RESPONSÁVEIS POR QUAISQUER PERDAS OU DANOS NÃO PREVISTOS OU POR DANOS ACIDENTAIS OU CONSEQUENCIAIS, DE QUALQUER NATUREZA, ASSOCIADOS AO USO DESTES PRODUTOS, INCLUINDO, SEM LIMITAÇÃO, A PERDA DE LUCRO, PERDA DE NEGÓCIOS, INTERRUPÇÃO DE NEGÓCIOS, PERDA DE OPORTUNIDADES, ANGÚSTIA, INCONVENIÊNCIA OU DECEÇÃO. COM A EXCEÇÃO DO QUE É INDICADO ABAIXO, A RESPONSABILIDADE DA BISSELL NÃO ULTRAPASSA O PREÇO DE COMPRA DO PRODUTO.

A BISSELL NÃO EXCLUI OU LIMITA, DE QUALQUER FORMA, A SUA RESPONSABILIDADE POR (A) MORTE OU LESÃO PESSOAL CAUSADA PELA NOSSA NEGLIGÊNCIA OU PELA NEGLIGÊNCIA DOS Nossos EMPREGADOS, AGENTES OU SUBCONTRATADOS; (B) FRAUDE OU REPRESENTAÇÃO FRAUDULENTA; (C) OU QUALQUER OUTRA SITUAÇÃO QUE NÃO POSSA SER EXCLUÍDA OU LIMITADA AO ABRIGO DA LEGISLAÇÃO.

Apoio ao cliente

Se, relativamente aos produtos da BISSELL, precisar dos serviços de manutenção ou de reclamar a nossa Garantia limitada de um ano, visite:

Web site:

www.BISSELL.com

Para questões na Europa:

BISSELL International Trading Company B.V.
Stadhouderskade 55
1072 AB Amsterdam
Países Baixos

Visite o Website da BISSELL: www.BISSELL.com

Quando entrar em contacto com a BISSELL, tenha o número do modelo do aparelho de limpeza à mão.

Introduza o número do modelo: _____ Introduza a data de compra: _____

NOTA: Guarde as faturas de venda originais. Estas faturas constituem prova da data de compra na eventualidade de recorrer à Garantia. Consulte a Garantia para mais informações.



©2016 BISSELL Homecare, Inc
Grand Rapids, Michigan
Todos os direitos reservados. Imprimido na China
Número de peça 160-9782 05/16
Visite o nosso Website em: www.BISSELL.com